WORKSHOPS

Hacia una efectiva implementación de los Principios de Banca Responsable en LAC

UN environment programme | finance initiative

Principles for Responsible Banking

Sessão 2

14 de dezembro de 2021

Patrocinado por Sustainability Academy powered by eco.business Fund

Apoyo técnico SITAWI FINANZAS para el BIEN

Agenda Sessão 2

1. Abertura (10’)
2. Intercâmbio de conhecimentos (50’)
3. Definição de metas (15’)
4. Discussão guiada – Definição de metas (35’)
5. Conclusão (10’)

UN environment programme | finance initiative
Principles for Responsible Banking

2. Intercâmbio de conhecimentos (50’)

UN environment programme | finance initiative

Principles for Responsible Banking

Sessão interativa sobre o exercício prático

Feedback coletivo (20’)
Pontos positivos e de melhoria do exercício prático

Intercâmbio de conhecimentos (25’)
Bancos apresentam seus exercícios práticos

Perguntas e respostas (5’)

UN environment programme | finance initiative
Principles for Responsible Banking

Agradecemos o esforço de todos que preencheram o exercício prático

PRB Workshop 2021 - Exercício prático

Banco: *[Preencher com o nome do Banco]*

Instruções

- O objetivo do exercício prático é estimular a realização de uma análise de impacto piloto, seguindo o formato da tabela de reporte e auto avaliação;
- Não é necessário realizar o exercício para todas as áreas de negócios do banco, é possível selecionar ao menos uma para as respostas;
- Seu banco pode refinar a análise ao longo do tempo. O exercício não será, necessariamente, a versão final da análise;
- Focar no planejamento, na busca de informações internas, bem como na verificação dos desafios e lições aprendidas;
- Se o seu banco usa a ferramenta de impacto UNEP-FI, você pode enviar o resultado final - gráfico aranha com os resultados e suas análises;
- Caso o seu banco não consiga preencher todos os campos, indique na coluna "Próximas etapas" como pretendem continuar para concluir a análise de impacto;

Requisito Princípio 2	Definição		Pergunta	Resposta	Desafios e lições aprendidas	Próximos passos
	Quais são os produtos e serviços oferecidos pelas áreas de negócios do seu banco, incluindo banco de	1.1	Quais são as principais áreas de negócios no portfólio do seu banco? - Banco varejo - Banco Comercial - Banco corporativo - Investimento			

UN environment programme | finance initiative

Principles for Responsible Banking

Feedback coletivo – Pontos positivos e de melhoria do exercício prático

Quais são os produtos e serviços oferecidos pelas áreas de negócios do seu banco, incluindo varejo, atacado, corporativo, investimentos, bem como gestão de patrimônio e mercado de capitais.

1 **ESCOPO**

- É necessário justificar a seleção das áreas de negócio que serão analisadas – maior exposição no portfólio, maior nível de informações internas
- Importante indicar qual serão as próximas áreas analisadas

Feedback coletivo – Pontos positivos e de melhoria do exercício prático

Principais setores e atividades econômicas para os quais o banco oferece produtos e serviços, exposição e posição de mercado em cada setor. Distribuição geográfica das operações (países, regiões, estados).

2

ESCALA DE EXPOSIÇÃO

- Para bancos que estão analisando **Corporate e Business**, é necessário identificar a exposição aos diferentes **setores econômicos**
- Para bancos que estão analisando **Varejo e MPME**, é importante analisar o **perfil dos clientes** atendidos

Feedback coletivo – Pontos positivos e de melhoria do exercício prático

Quais são as necessidades / lacunas / prioridades no país / região?
Quais partes interessadas são relevantes para a identificação de prioridades?

3

CONTEXTO E RELEVÂNCIA

- Para identificação das prioridades nacionais e subnacionais, a UNEP-FI disponibilizou a ferramenta **Needs Mappings** separadamente da Impact Tool
- No caso de análise para Varejo, importante olhar referências de marcos, políticas e indicadores sociais

UN environment programme | finance initiative
Principles for Responsible Banking

Feedback coletivo – Pontos positivos e de melhoria do exercício prático

O nível de intensidade está relacionado à extensão ou força de uma área de impacto. O banco deve aprofundar a compreensão do contexto e linha de base das áreas de impacto identificadas, e verificar quais são as mais intensas.

4	**NÍVEL E INTENSIDADE DOS IMPACTOS**	• Para este exercício, poderiam ser feitas escolhas de setores ou negócios, mas para a análise de impacto a ser reportada para os PRBs é muito importante considerar as maiores exposições de crédito como, por exemplo, **indústria de transformação ou agricultura** • Para cruzamento entre setores e áreas de impacto, a UNEP-FI disponibilizou a ferramenta Sector Mappings separadamente da Impact Tool • Metodologia ou premissas para priorização das áreas de impacto mais relevantes precisam ser claras. Já para o mapeamento dos principais setores, a aba "C. Perfil" pode ser utilizada • **Dados internos** sobre as áreas de impacto devem ser identificados para conhecer o desempenho.

UN environment programme | finance initiative
Principles for Responsible Banking

Mudanças climáticas
Contexto x Intensidade/Saliência

Contexto / Necessidades do País

- NDC's
- Políticas públicas para mudanças climáticas
- Políticas públicas ou regulamentações para setores de intensidade de carbono
- Matriz energética de seu país
- Setores com maior contribuição para a emissão de carbono de seu país
- Regiões com alto índice de desmatamento
- Perdas climáticas

Fontes de dados:

- NDCs em todo o mundo

https://www4.unfccc.int/sites/NDCStaging/Pages/All.aspx

- Índice de Risco Climático / Perdas Climáticas por PIB (ver lista nas páginas 38 - 48)
https://www.germanwatch.org/en/cri

- Dados para Energia (Agência Internacional de Energia)
https://www.iea.org/data-and-statistics/data-browser?country=WORLD&fuel=Energy%20supply&indicator=TPESbySource

Intensidade / Saliência

- Exposure at Default (EAD) para setores de intensidade de carbono (%)
- Emissões de carbono de seu portfólio por setor (emissões absolutas)
- Intensidade de emissões setoriais
- Matriz energética de seu portfólio
- EAD em áreas potenciais de desmatamento
-
- Conjunto de tecnologias financiadas
- Trajetórias de volume de produção (por exemplo, baixa agricultura em carbono). O tipo de análise deve ser cruzado com o contexto e as necessidades dos países para definir prioridades e estabelecer linhas de base e objetivos.
- **Metodologias potenciais**:

PCAF
PACTA

UN environment programme | finance initiative
Principles for Responsible Banking

Exemplo: Mudanças climáticas (foco na geração de eletricidade)

Geração de eletricidade

Para avaliar a intensidade de carbono de nosso portfólio de geração de eletricidade, analisamos que tipo de tecnologia está produzindo a energia (por exemplo, usinas a gás ou turbinas eólicas).

Portfólio de geração de eletricidade na Rússia	Exposição (%)	Mix de geração de eletricidade na Rússia
Gás natural	60%	54%
Centrais eléctricas de carvão e petróleo	25%	34%
Energia hidráulica	10%	6%
Outras fontes renováveis	3%	0
Nuclear	0	6%

Portfólio de geração de eletricidade na Irlanda	Volume de negócio (milhões)	Exposição ou carteira energética corporativa (%)	Intensidade de GEI (est., Kg CO2e / MWh)
Gás natural	690	69%	xx
Centrais eléctricas de carvão	120	12%	xx
Centrais eléctricas de petróleo	60	6%	xx
Energia eólica	100	10%	xx
Biomassa	30	3%	xx

Exemplo de relatório (página 12)
https://www.unepfi.org/wordpress/wp-content/uploads/2021/05/PRB-Reporting-Guidance-Document-8.pdf

Exemplo: Mudanças climáticas (foco na emissão de carbono)

Publicamos uma estimativa preliminar de nossas emissões financiadas em várias classes de ativos usando a metodologia Global PCAF. Com base em nossa análise de impacto, passamos a articular nosso posicionamento sobre nossos temas mais relevantes, esclarecendo nosso objetivo de trabalhar por uma transição climática que coloque as pessoas no centro e não deixe ninguém para trás. Estamos comprometidos em alcançar patrimônio líquido zero em toda a nossa carteira de empréstimos até 2040.

Emissões financiadas - análise inicial (toneladas de CO2e)						
Classe de ativos	**Dólares investidos (milhões)**	**Total tCO2e**	**tCO2e/Dólares investidos**	**% Cobertura**	**Pontuação de qualidade dos dados**	**Total $ em classe de ativos**
Hipotecas residenciais	12,892	31,162	2.4	98%	5	13,121
Hipotecas imobiliárias comerciais e comerciais	5,468	52,528	9.6	88%	5	6,236
Empréstimo para veículos com motor	20	3,527	179	100%	5	20
Empréstimo comerciais (propósito geral)	227	18,097	80	92%	5	246
Créditos de consumo	Excluído: ainda não existe uma metodologia					312

https://www.vancity.com/SharedContent/documents/AnnualReportArchives/Vancity2020annualreport.pdf

Inclusão e saúde financeira
Contexto x Intensidade / Saliência

Contexto/Necessidades do país

- Indicadores globais de inclusão financeira
- Políticas públicas nacionais

Fontes de dados:
Apêndice A e B com indicações de banco de dados
https://www.unepfi.org/publications/guidance-on-financial-inclusion-and-financial-health-target-setting

Inclusão financeira para formuladores de políticas
https://www.unsgsa.org/sites/default/files/resources-files/2021-09/UNSGSA%20Financial-health-introduction-for-policymakers.pdf

Figure 2. Financial Resilience Worldwide
Percent of adults (18+) able to raise 1/20 of GNI per capita in 30 days by country, 2017

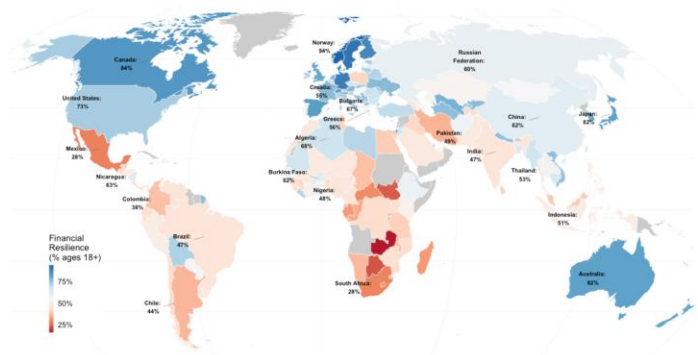

Source: Author's calculations based on World Bank Findex.

Intensidade / Saliência
-% de contas bancárias de clientes de baixa renda em comparação com o total de contas bancárias de clientes -% de clientes e volume de crédito por grupo vulnerável -% de clientes e volume de crédito por gênero
-% das contas de micro e pequenos empresários em relação ao total de contas bancárias da empresa - Volume de empréstimos para micro e pequenos empresários em relação ao Total Business Banking

Fontes de dados:
Apêndice C e D
https://www.unepfi.org/publications/guidance-on-financial-inclusion-and-financial-health-target-setting

Mensurando a saúde financeira
https://www.unsgsa.org/sites/default/files/resources-files/2021-09/UNSGSA%20Measuring-Financial-Health%20Policy%20Note.pdf

UN environment programme | finance initiative
Principles for Responsible Banking

Inclusão e saúde financeira
Contexto x Intensidade / Saliência

Exemplo Índice saúde financeira do Brasileiro (I-SFB)

Utilização de serviços financeiros por nível de saúde financeira

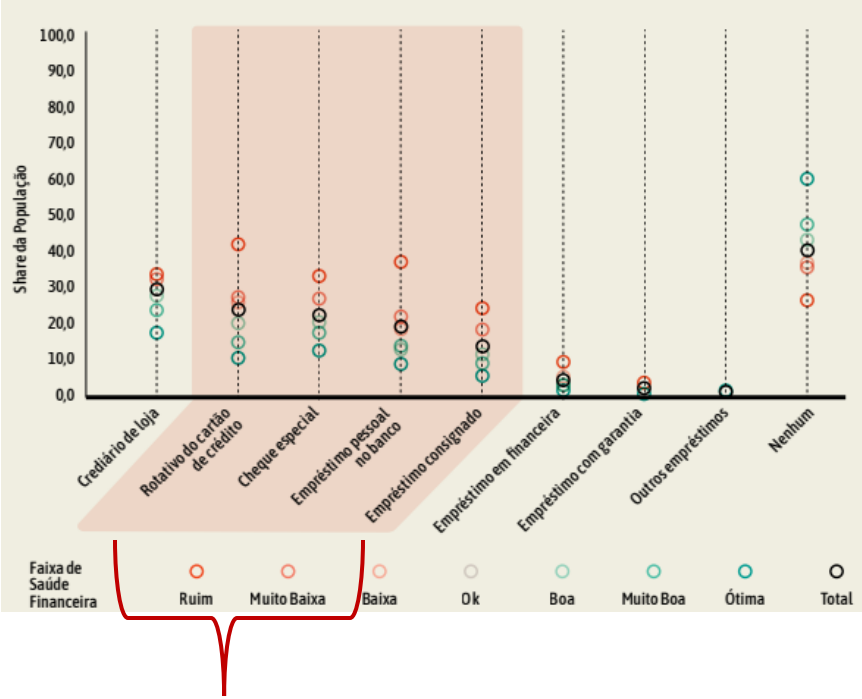

Faixas de saúde financeira

ÓTIMA	Vida financeira sem estresse. Finanças proporcionam segurança e liberdade financeira.
MUITO BOA	Domínio do dia a dia, mas precisa dar o salto do patrimônio.
BOA	Básico bem-feito.
OK	Equilíbrio financeiro no limite – com pouco espaço para erro.
BAIXA	Primeiros sinais de desequilíbrio e risco de entrar em alto estresse financeiro.
MUITO BAIXA	Risco de atingir uma situação crítica.
RUIM	Círculo de fragilidade, estresse e desorganização financeira.

O estudo mostra a maior utilização desses produtos pela faixa “Ruim” indicando a necessidade de educação financeira e orientações adicionais sobre o uso desses produtos para esse público. Cada banco poderia fazer uma análise sobre seus clientes.

https://indice.febraban.org.br/

UN environment programme | finance initiative
Principles for Responsible Banking

Inclusão e saúde financeira
Contexto x Intensidade / Saliência

Exemplo de inclusão financeira e resiliência financeira

		Baixa renda	Média renda	Alta renda	Homens (%)	Mulheres (%)	Grupos vulneráveis (%)	Idade (18-30)	Idade (30-60)	Idade (+60)
Banco de consumo (70% do AUM)	Número de contas bancárias	20%	50%	30%	52%	48%	2%	20%	50%	30%
	Volume de crédito	10%	38%	52%	83%	17%	0,05%	10%	70%	20%
	Clientes endividados	30%	20%	5%	51%	49%	20%	15%	5%	20%
	Volume da conta poupança	5%	10%	85%	80%	20%	3%	5%	65%	30%
	Nível de resiliência financeira (1-10)	2	5	7	5	5	1	2	6	5
	Volume de empréstimo hipotecário	5%	60%	40%	80%	20%	1%	5%	75%	20%
	Outros	5%	30%	65%	60%	40%	1%	20%	60%	20%
	Contexto nacional	30% da população sem conta em banco, baixo nível de crédito para mulheres, 30% da população não economiza dinheiro, baixo nível de escolaridade, baixa resiliência financeira.								

Exemplo ilustrativo

- A definição de população vulnerável pode variar dependendo do contexto. Portanto, é importante entender a realidade nacional / regional.
- Os bancos devem divulgar metodologias e premissas.

UN environment programme | finance initiative
Principles for Responsible Banking

Intercâmbio de conhecimentos – Bradesco e Itaú

bradesco

Itaú

UN environment programme | finance initiative

Principles for Responsible Banking

Perguntas e respostas

UN environment programme | finance initiative

Principles for Responsible Banking

3. Definição de metas (15’)

UN environment programme | finance initiative

Principles for Responsible Banking

Os bancos devem definir metas para as áreas mais significativas

1

O banco deve estabelecer e publicar um mínimo de metas que contemplem pelo menos **duas áreas identificadas como de impacto relevante**, decorrentes dos produtos e serviços do banco.

2

As metas devem estar conectadas e alinhadas com as **Objetivos do Desenvolvimento Sustentável**, **acordo de Paris** e outras **estruturas relevantes** em nível internacional, nacional ou regional.

UN environment programme | finance initiative

Principles for Responsible Banking

Radar de impacto da UNEP-FI

São 22 áreas de impacto que refletem as três dimensões do desenvolvimento sustentável estruturado de acordo com os ODS: economia, sociedade e meio ambiente.

- As **áreas de impacto** são as questões de impacto
- A maioria das áreas de impacto pode ser dividida em mais **temas de impacto**. Desta forma, “acesso aos alimentos”, “qualidade alimentar” e “segurança alimentar” são questões de impacto mais específicas da área de impacto “alimentação”.

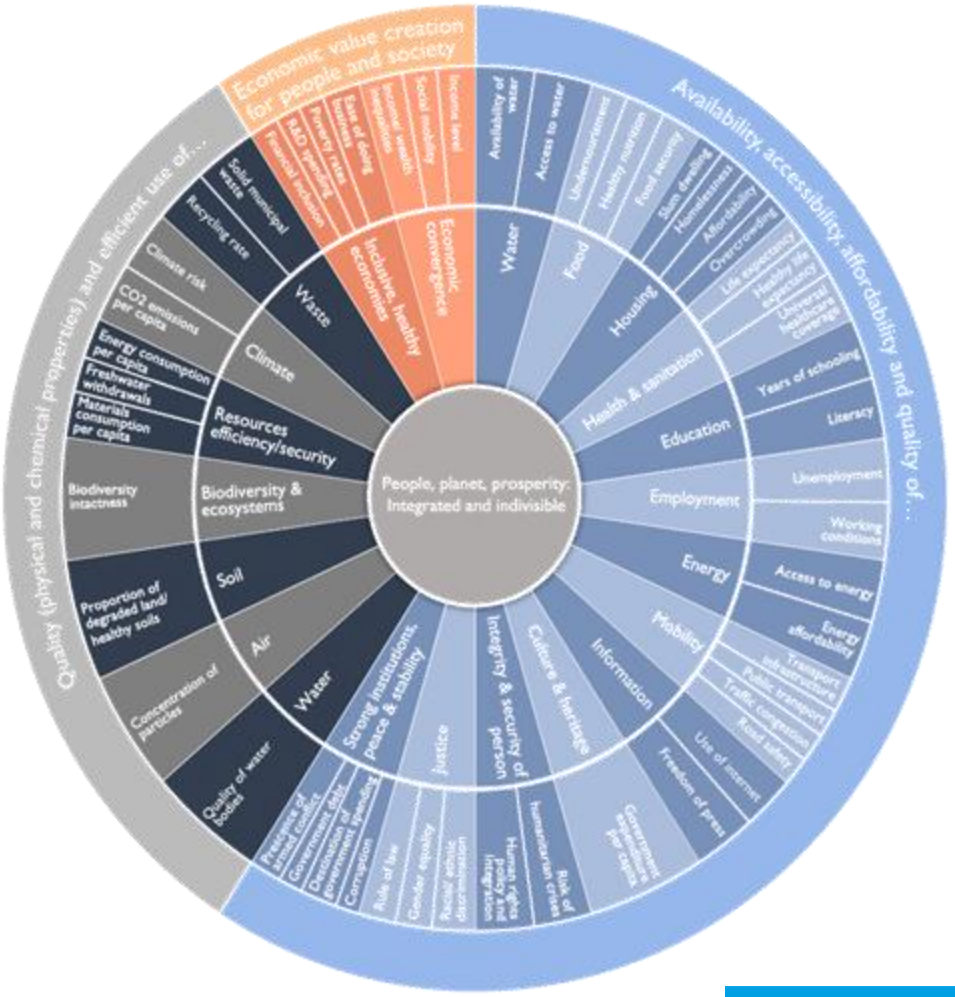

Referência:
https://www.unepfi.org/publications/positive-impact-publications/the-impact-radar/

UN environment programme | finance initiative
Principles for Responsible Banking

Importância da área de negócios

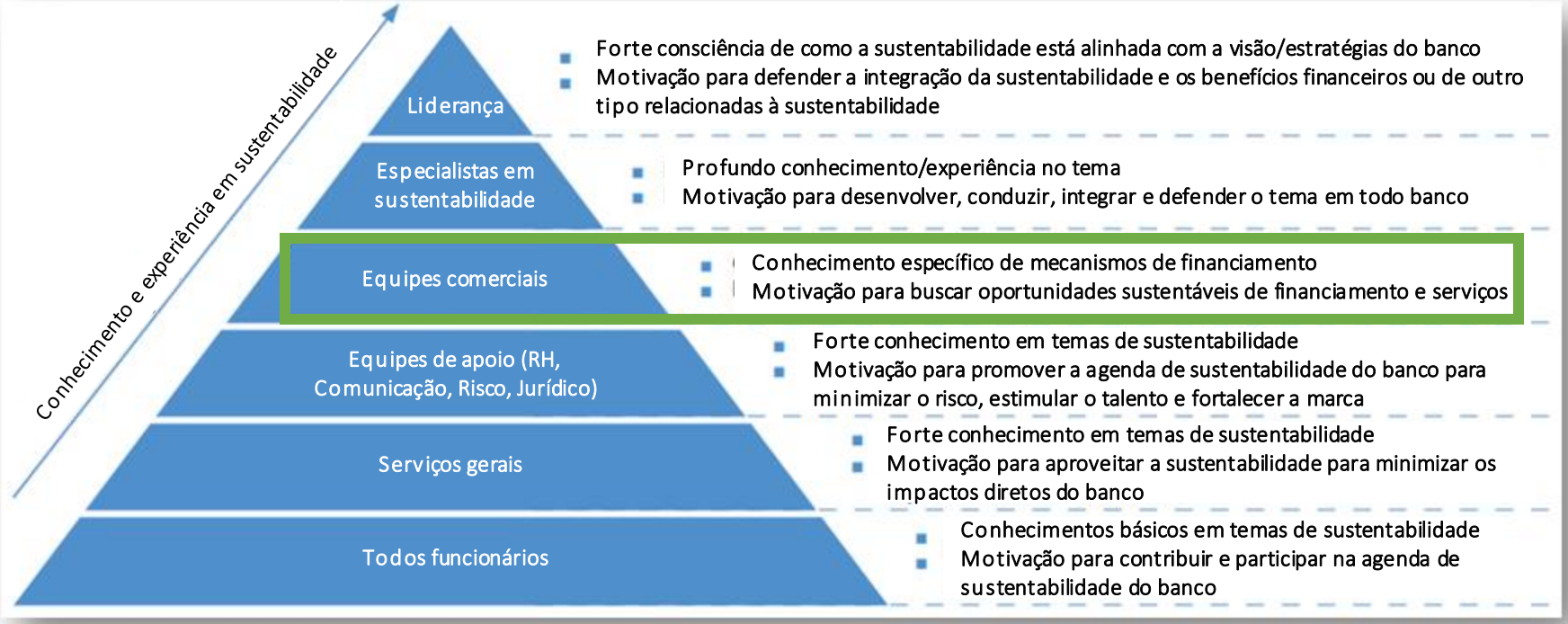

Guia de Bancos e Sustentabilidade da UNEP-FI (em inglês)

UN environment programme | finance initiative
Principles for Responsible Banking

Conexão entre análise de impacto e definição de metas

Exemplo 1 – Varejo

Tipo de clientes	Áreas de impacto	Temas de impacto para a definição de metas	Métricas de impacto/Linha de base + KPI
*Pessoas Por exemplo: Fatores de impacto, em primeiro lugar, a natureza dos serviços oferecidos e a natureza / situação dos clientes. É importante entender os grupos vulneráveis	Convergência económica Economias inclusivas e saudáveis	**Inclusão financeira** **Saúde financeira** **Igualdade de gênero**	% clientes em grupos vulneráveis % de crédito por grupo vulnerável / volume de crédito ***Veja a biblioteca de indicadores na Ferramenta de Impacto*** ***Você pode filtrar por área de impacto ou padrões (CDP, GRI, SASB ...)***

Análise de impacto e definição de metas: processo interativo

Conexão entre análise de impacto e definição de metas

Exemplo 2 – Corporate e Business: Foco em energia, mineração e metais

Tipo de clientes	Áreas de impacto	Temas de impacto para a definição de metas	Métricas de impacto/Linha de base + KPI
*Corporativo Por exemplo: Fatores de impacto primeiro e principalmente os setores. Neste caso: alumínio, cimento, carvão, ferro, aço, óleo e gás, geração de energia	Clima Energia Solo Biodiversidade Eficiência de recursos	**Clima** **Biodiversidade** **Eficiência de recursos**	Intensidade de emissão de carbono por setor Eficiência energética por setor e cliente ***Veja a biblioteca de indicadores na Ferramenta de Impacto*** ***Você pode filtrar por área de impacto ou padrões (CDP, GRI, SASB ...)***

Análise de impacto e definição de metas: processo interativo

Conexão entre análise de impacto e definição de metas

Exemplo 3 – Corporate e Business: Foco em agricultura

Tipo de clientes	Áreas de impacto	Temas de impacto para a definição de metas	Métricas de impacto/Linha de base + KPI
*PMEs e empresas Por exemplo: Fatores de impacto primeiro e principalmente os setores. Nesse caso: agricultura, produção de alimentos, bebidas. Mais: valor intrínseco das PMEs para economias saudáveis	Biodiversidade Solo Ar Água e comida Clima Economia saudável Trabalho	**Clima** **Biodiversidade** - Uso da terra - Desmatamento - Economia azul - **Inclusão financeira** - **Igualdade de gênero**	Intensidade de emissão de carbono por setor / área Áreas preservadas por setor / área ***Veja a biblioteca de indicadores na Ferramenta de Impacto*** ***Você pode filtrar por área de impacto ou padrões (CDP, GRI, SASB ...)***

Análise de impacto e definição de metas: processo interativo

Conexão entre análise de impacto e definição de metas

Exemplo 4 – Corporate e Business: Foco em construção e indústria

Tipo de clientes	Áreas de impacto	Temas de impacto para a definição de metas	Métricas de impacto/Linha de base + KPI
* PMEs e empresas Por exemplo: Fatores de impacto primeiro e principalmente os setores. Neste caso: plásticos, têxteis, alimentos e bebidas, eletrônicos, veículos, construção, imóveis. Adicionalmente: valor intrínseco das PMEs para economias saudáveis.	Eficiência de recursos Água Resíduos Energia Emprego Economias saudáveis	**Economia circular e eficiência de recursos** - Consumo de energia - Consumo de agua - Consumo de materiais - Contaminação	Consumo de KWh em relação aos padrões Consumo de água e proporção de uso do país

Veja a biblioteca de indicadores na Ferramenta de Impacto

Você pode filtrar por área de impacto ou padrões (CDP, GRI, SASB ...)

Análise de impacto e definição de metas: processo interativo

Uma vez que as áreas mais significativas tenham sido identificadas, há cinco etapas para definir metas

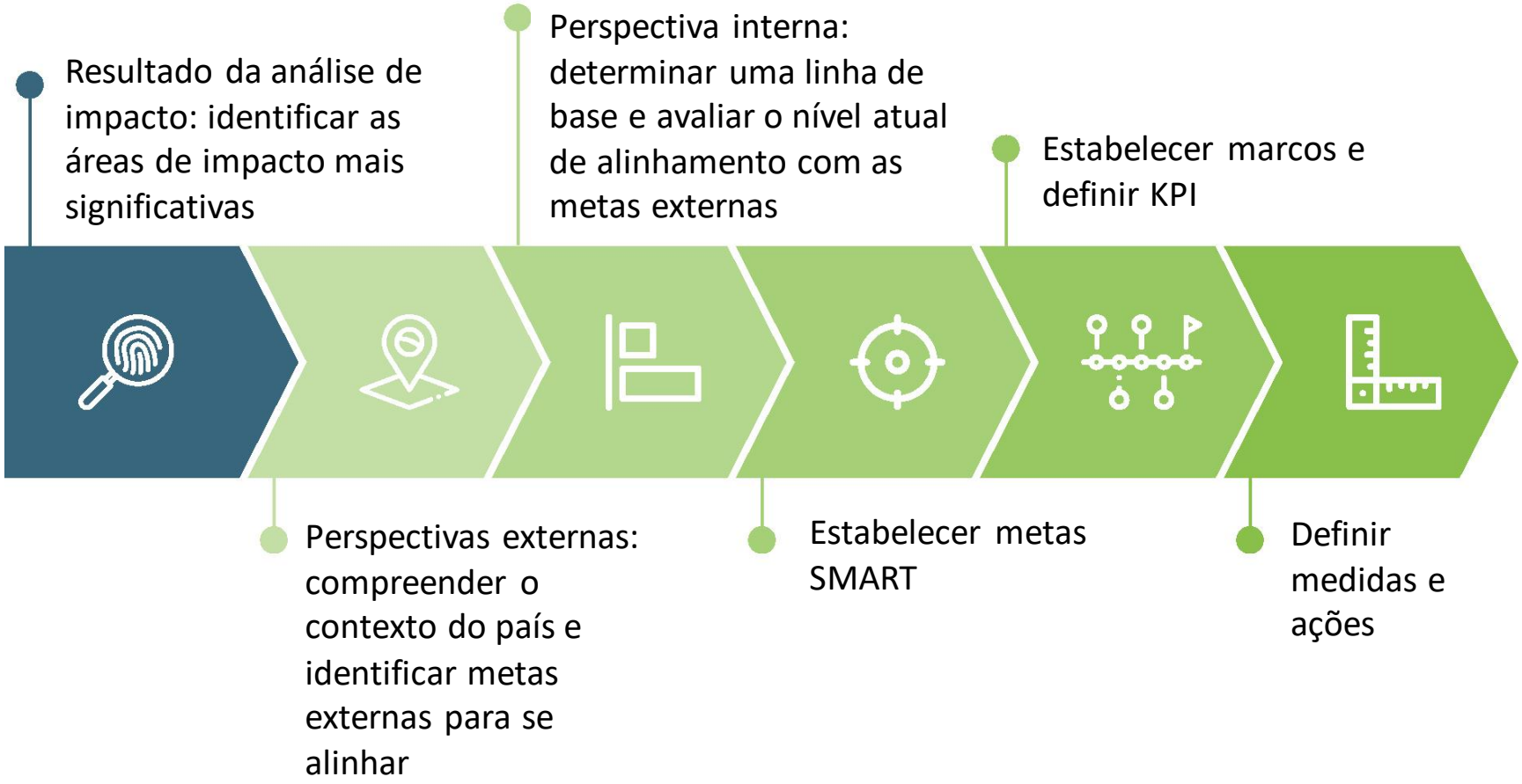

UN environment programme | finance initiative
Principles for Responsible Banking

A UNEP-FI está desenvolvendo diretrizes para apoiar os bancos no estabelecimento de metas em diferentes áreas de impacto

Os bancos podem combinar metas qualitativas e quantitativas, incluindo volume de financiamento para áreas de impacto e resultados sociais e ambientais.

Clima



Biodiversidade



Eficiência de recursos e economia circular

Igualdade de gênero

Inclusão financeira

UN environment programme | finance initiative
Principles for Responsible Banking

4. Discussão guiada – Definição de metas (35’)

5’: Explicação da discussão

20’: Divisão em grupos pequenos

10’: Sala principal

UN environment programme | finance initiative

Principles for Responsible Banking

Discussão em grupo - Definição de metas

1 UNEP-FI e SITAWI dividem os participantes em pequenos grupos

2 Os participantes acessam a apresentação do workshop enviada por e-mail

3 Os participantes leem o **contexto e a linha de base de um banco fictício**

4 Os participantes discutem em seus grupos para **propor metas SMART e monitorar KPIs**

5 Retorno para a sala principal para **compartilhar ideias sobre as metas**

UN environment programme | finance initiative

Principles for Responsible Banking

Discussão em grupo - Definição de metas

Considerando o contexto e a linha de base, quais metas SMART o banco pode estabelecer para seu portfólio sobre o assunto?

S – Specific – Específico
M – Measurable – Mensurável
A – Attainable – Atingível
R – Relevant – Relevante
T – Timely – Temporal

Quais indicadores de desempenho (KPIs) o banco pode usar para medir o progresso nas metas estabelecidas?

Apoie este banco a fixar metas para a inclusão e saúde financeira

1. Entender o contexto do país	2. Estabelecer linhas de base	3. Estabelecer metas SMART	4. Definir KPIs (indicadores de performance)
45% da população do país é considerada de baixa renda e 35% dos adultos não possui conta em banco. 40% tem acesso ao crédito e, desses, 30% estão sobre endividados. 30% dos microempresários não tem conta em banco e 65% não tem acesso a crédito. 40% da população adulta não possui educação financeira ou habilidades digitais.	Em 2020, 25% das contas eram de usuários de baixa renda, e eles têm 15% da nossa alocação de crédito cujo sobre endividamento é 30% maior em comparação com a base total de clientes pessoa física. 15% das contas comerciais pertence a microempresários e eles têm 10% de nossa alocação de crédito, cujo sobre endividamento é 30% maior em comparação com a base total de PMEs		

Apoie este banco a fixar metas para o clima

1. Entender o contexto do país	2. Estabelecer linhas de base	3. Estabelecer metas SMART	4. Definir KPIs (indicadores de performance)
NDC: reduzir as emissões em 40% até 2030 e ser carbono zero até 2050; usar energias renováveis para fornecer 40% de toda a energia do país até 2030. Setores que mais contribuem para as emissões de carbono: uso da terra (50%), agricultura (30%), energia (15%), transporte (10%) e outras indústrias (5). O desmatamento é um dos maiores desafios do país.	Em 2020, usamos o PCAF para medir as emissões de carbono de nosso portfólio corporativo (820 tCO2e milhões) e os setores que mais contribuem para as emissões são indústrias (37%), agricultura (35%), energia (13%), transporte (12%) e outros (3%) 20% dos clientes ainda usam carvão em suas operações.		

Revisão e discussão dos exemplos
(Sala principal)

UN environment programme | finance initiative

Principles for Responsible Banking

Revisão e discussão dos exemplos

Alcançar um progresso significativo em inclusão financeira e saúde financeira em nossas carteiras no país, especialmente para usuários de baixa renda e microempresários até 2025

Contexto do país

45% da população do país é considerada de baixa renda e 35% dos adultos não possui conta em banco. 40% tem acesso ao crédito e, desses, 30% estão sobre endividados. 30% dos microempresários não tem conta em banco e 65% não tem acesso a crédito. 40% da população adulta não possui educação financeira ou habilidades digitais.

Baseline

Em 2020, 25% das contas eram de usuários de baixa renda, e eles têm 15% da nossa alocação de crédito cujo sobre endividamento é 30% maior em comparação com a base total de clientes pessoa física. 15% das contas comerciais pertence a microempresários e eles têm 10% de nossa alocação de crédito, cujo sobre endividamento é 30% maior em comparação com a base total de PMEs

Metas e KPIs

- Aumentar o percentual de contas bancárias de usuários de baixa renda em 46% (atingindo 30% do número total de contas de consumo) e de clientes comerciais que são microempresários em 40% (chegando a 20% das contas do PMEs) em 2025

- Aumentar a alocação de crédito para microempreendedores em 10% até 2030, atingindo um volume de US $ 110 milhões

Alinhamento com os ODS

1 ERRADICAÇÃO DA POBREZA

8 TRABALHO DECENTE E CRESCIMENTO ECONÔMICO

10 REDUÇÃO DAS DESIGUALDADES

UN environment programme | finance initiative

Principles for Responsible Banking

Revisão e discussão dos exemplos

Fazer a transição das emissões de GEE de nossa carteira de empréstimos para alinhamento com as iniciativas de net-zero em 2050, consistente com um aumento máximo de temperatura de 1,5°C acima dos níveis pré-industriais em 2100.

Contexto do país

NDC: reduzir as emissões em 40% até 2030 e ser carbono zero até 2050; usar energias renováveis para fornecer 40% de toda a energia do país até 2030.

Setores que mais contribuem para as emissões de carbono: uso da terra (50%), agricultura (30%), energia (15%), transporte (10%) e outras indústrias (5).

O desmatamento é um dos maiores desafios do país.

Baseline

Em 2020, usamos o PCAF para medir as emissões de carbono de nosso portfólio corporativo (820 tCO2e milhões) e os setores que mais contribuem para as emissões são indústrias (37%), agricultura (35%), energia (13%), transporte (12%) e outros (3%)

20% dos clientes ainda usam carvão em suas operações.

Metas e KPIs

- Reduzir em 40% as emissões de carbono do portfólio corporativo até 2030 (atingindo 574 tCO2e milhões), com foco em agricultura, energia e transporte.

- Reduzir em 10% os clientes que utilizam carvão em suas operações até 2040.

- Aumentar em 20% o volume do portfólio para agricultura e indústria de baixo carbono até 2030, atingindo um volume de US$ 230 milhões

Alinhamento com o Acordo de Paris: cenário 1,5°C 2050

Alinhamento com os ODS

UN environment programme | finance initiative
Principles for Responsible Banking

5. Conclusão (10’)

UN environment programme | finance initiative

Principles for Responsible Banking

Recapitulação

Avaliar os **impactos positivos e negativos da carteira** e identificar as **áreas de maior impacto** considerando o contexto das regiões em que o banco atua.

Estabelecer **metas** que podem ser combinadas ao longo dos anos: **pelo menos duas metas** para os impactos mais relevantes

UN environment programme | finance initiative

Principles for Responsible Banking

Recapitulação

1	**ESCOPO**	Quais são os produtos e serviços oferecidos pelas áreas de negócios do seu banco, incluindo banco de varejo, empresas, investimento, bem como banco patrimonial e mercado de capitais.
2	**ESCALA DE EXPOSIÇÃO**	Os principais setores e atividades econômicas para os quais o banco oferece produtos e serviços, exposição e posição de mercado em cada setor.
3	**CONTEXTO E RELEVÂNCIA**	Quais são as necessidades / lacunas / prioridades no país / região? Quais são as partes interessadas relevantes para a identificação de prioridades?
4	**NÍVEL E INTENSIDADE DOS IMPACTOS**	O nível de intensidade está relacionado à extensão ou força de uma área de impacto. O banco deve obter um entendimento mais profundo da escala das áreas de impacto identificadas, e quais são as mais intensas.

A **ferramenta de impacto da UNEP FI** não é obrigatória, mas é uma boa forma de facilitar o trabalho e ter uma análise holística do portfólio

UN environment programme | finance initiative
Principles for Responsible Banking

Recapitulação

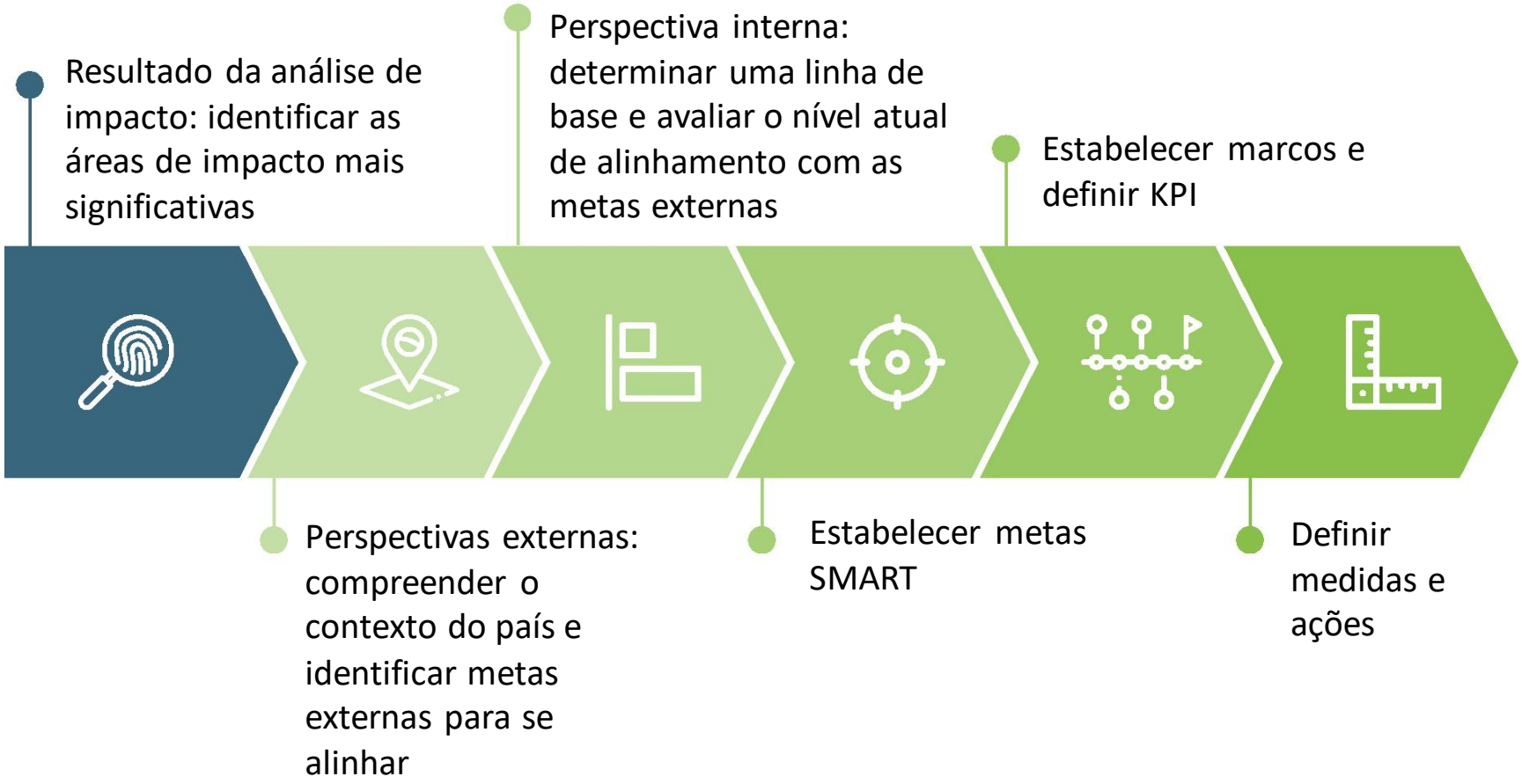

UN environment programme | finance initiative
Principles for Responsible Banking

Próximos passos

Formulário de avaliação pós workshop

Estamos coletando feedback dos 7 grupos de bancos que participaram dos workshops

Assistência técnica e troca de conhecimento: é importante ter o feedback dos bancos para apoiar a implementação dos PRBs e podemos organizar outras sessões

Lembrando que emitiremos um **certificado de participação** após a realização dos workshops.

UN environment programme | finance initiative
Principles for Responsible Banking

Comentários finais

UN environment programme | finance initiative

Principles for Responsible Banking

UN environment programme | finance initiative

Principles for Responsible Banking

Patrocinado por

Sustainability Academy
powered by eco.business Fund

Suporte técnico

SITAWI
FINANCEforGOOD